

DISEÑO

MICHELIN®
XTY® SA

PRE-MOLD™



www.renollan8w.com.mx



LARGOS RECORRIDOS REGIONAL MIXTO URBANO

EXTENSIONES EN HOMBRO TIPO ALERÓN QUE AYUDAN A SOPORTAR LA TENSION EN APLICACIONES DE ARRASTRE LATERAL:


DISEÑO AGRESIVO CON 17.5 MM DE PROFUNDIDAD.

Excelente desempeño en aplicaciones dentro y fuera de carretera.

COMPUESTO ESPECÍFICO PARA LA APLICACIÓN, RESISTENTE A CORTES Y ARRANCAMIENTOS.

Minimiza los daños de arrastre en maniobras.

AYUDA A DISMINUIR EL DESPRENDIMIENTO DE LA BANDA POR ARRASTRE.



Ancho de banda Profundidad de piso

195/235¹ 17 mm

205/245¹ 17 mm

215/255¹ 17 mm

¹ Los anchos de banda de rodamiento con dos medidas tienen extensiones en forma de alas. Hay que considerar dos datos: el primero mide el ancho de la banda de rodamiento en mm; el segundo mide de extremo a extremo el ancho de banda considerando las alas.



BANDA DE RENOVADO PARA EJES DE REMOLQUE, DISEÑADA PARA OFRECER RESISTENCIA AL ARRASTRE LATERAL EN APLICACIONES DENTRO Y FUERA DE CARRETERA.



TAMAÑOS DE LLANTAS

10R17.5

Tamaño de llanta	Profundidad del piso	MSPN	
10R17.5	195 mm	17 mm	36171

10R22.5

Tamaño de llanta	Profundidad del piso	MSPN	
10R22.5	195 mm	17 mm	11634

11.00R24

Tamaño de llanta	Profundidad del piso	MSPN	
11.00R24	205 mm	17 mm	25305
	215 mm	17 mm	92249

11R17.5

Tamaño de llanta	Profundidad del piso	MSPN	
11R17.5	195 mm	17 mm	19721

11R22.5

Tamaño de llanta	Profundidad del piso	MSPN	
11R22.5	195 mm	17 mm	27773
	205 mm	17 mm	16459
	215 mm	17 mm	34449

11R24.5

Tamaño de llanta	Profundidad del piso	MSPN	
11R24.5	195 mm	17 mm	23845
	205 mm	17 mm	26541
	215 mm	17 mm	11016

12.00R24

Tamaño de llanta	Profundidad del piso	MSPN	
12.00R24	215 mm	17 mm	17465

12R22.5

	Tamaño de llanta	Profundidad del piso	MSPN	
	12R22.5	195 mm	17 mm	01713
		205 mm	17 mm	31311
		215 mm	17 mm	39531


12R24.5

	Tamaño de llanta	Profundidad del piso	MSPN	
	12R24.5	195 mm	17 mm	07775
		205 mm	17 mm	93489
		215 mm	17 mm	20454


13R22.5

	Tamaño de llanta	Profundidad del piso	MSPN	
	13R22.5	205 mm	17 mm	22610
		215 mm	17 mm	06969


225/70R19.5

	Tamaño de llanta	Profundidad del piso	MSPN
	225/70R19.5	195 mm	17 mm


235/80R22.5

	Tamaño de llanta	Profundidad del piso	MSPN
	235/80R22.5	195 mm	17 mm

245/70R17.5

	Tamaño de llanta	Profundidad del piso	MSPN	
	245/70R17.5	195 mm	17 mm	24311
		205 mm	17 mm	84093

245/70R19.5

	Tamaño de llanta	Profundidad del piso	MSPN	
	245/70R19.5	195 mm	17 mm	19290
		205 mm	17 mm	27203

255/70R22.5

	Tamaño de llanta	Profundidad del piso	MSPN	
	255/70R22.5	195 mm	17 mm	10359
		205 mm	17 mm	45990
		215 mm	17 mm	40153

255/80R22.5

	Tamaño de llanta	Profundidad del piso	MSPN	
	255/80R22.5	195 mm	17 mm	33919
		205 mm	17 mm	01967
		215 mm	17 mm	30154

265/70R19.5

	Tamaño de llanta	Profundidad del piso	MSPN	
	265/70R19.5	195 mm	17 mm	37947
		205 mm	17 mm	53918
		215 mm	17 mm	36635

275/70R22.5

	Tamaño de llanta	Profundidad del piso	MSPN	
	275/70R22.5	195 mm	17 mm	03801
		205 mm	17 mm	19051
		215 mm	17 mm	16983

275/80R22.5

	Tamaño de llanta	Profundidad del piso	MSPN	
	275/80R22.5	195 mm	17 mm	09061
		205 mm	17 mm	30659
		215 mm	17 mm	23938


275/80R24.5

	Tamaño de llanta	Profundidad del piso	MSPN	
	275/80R24.5	195 mm	17 mm	19238
		205 mm	17 mm	35631
		215 mm	17 mm	04727

285/70R19.5

	Tamaño de llanta		Profundidad del piso	MSPN	
	285/70R19.5	195 mm		17 mm	15183
		205 mm		17 mm	00764
		215 mm		17 mm	36351


285/80R24.5

	Tamaño de llanta		Profundidad del piso	MSPN
	285/80R24.5	215 mm		17 mm


295/80R22.5

	Tamaño de llanta		Profundidad del piso	MSPN	
	295/80R22.5	195 mm		17 mm	27545
		205 mm		17 mm	05703
		215 mm		17 mm	17833

305/70R22.5

	Tamaño de llanta		Profundidad del piso	MSPN
	305/70R22.5	215 mm		17 mm

315/80R22.5

	Tamaño de llanta		Profundidad del piso	MSPN
	315/80R22.5	215 mm		17 mm