

DISEÑO

MICHELIN®
XDY-1®

PRE-MOLD™



LARGOS RECORRIDOS

REGIONAL

MIXTO

URBANO

DISEÑO DIRECCIONAL:

Optimiza la tracción en todo tipo de terrenos.

PISO EXTRA PROFUNDO:

Brinda protección y excelente rendimiento en aplicaciones dentro y fuera de carretera.

COMPUESTOS DE HULE:

Altamente resistentes a la abrasión. Brindan resistencia a cortes y arrancamientos en la banda de rodamiento.



Ancho de banda

Profundidad de piso

211

24 mm

219

24 mm

225

24 mm

232

24 mm

238

24 mm

250

24 mm



**LA BANDA DE RENOVADO PARA EJES DE TRACCIÓN,
DISEÑADA PARA OBTENER UN RENDIMIENTO
EXCEPCIONAL EN APLICACIONES DENTRO Y FUERA
DE CARRETERA.**




www.renollan8w.com.mx



TAMAÑOS DE LLANTAS

10R22.5

	Tamaño de llanta		Profundidad del piso	MSPN
	10R22.5	232 mm		24 mm

11.00R24

	Tamaño de llanta		Profundidad del piso	MSPN	
	11.00R24	211 mm		24 mm	81551
		219 mm		24 mm	40785
		225 mm		24 mm	83235
		232 mm		24 mm	89287
		238 mm		24 mm	42993

11R22.5

	Tamaño de llanta		Profundidad del piso	MSPN	
	11R22.5	211 mm		24 mm	59817
		219 mm		24 mm	68215
		225 mm		24 mm	83703
		232 mm		24 mm	85921
		238 mm		24 mm	26498

11R24.5

	Tamaño de llanta		Profundidad del piso	MSPN	
	11R24.5	211 mm		24 mm	87434
		219 mm		24 mm	41880
		225 mm		24 mm	51546
		232 mm		24 mm	33999
		238 mm		24 mm	13719

12.00R24

	Tamaño de llanta		Profundidad del piso	MSPN	
	12.00R24	219 mm		24 mm	87069
		225 mm		24 mm	95569
		232 mm		24 mm	65180
		238 mm		24 mm	61430

12.5/80R18

Tamaño de llanta	Profundidad del piso	MSPN	
12.5/80R18	238 mm	24 mm	26066

12R16.5

Tamaño de llanta	Profundidad del piso	MSPN	
12R16.5	238 mm	24 mm	88740

12R22.5

Tamaño de llanta	Profundidad del piso	MSPN	
12R22.5	211 mm	24 mm	90234
	219 mm	24 mm	62857
	225 mm	24 mm	82090
	232 mm	24 mm	73111
	238 mm	24 mm	50232

12R24.5

Tamaño de llanta	Profundidad del piso	MSPN	
12R24.5	211 mm	24 mm	73831
	219 mm	24 mm	82187
	225 mm	24 mm	93025
	232 mm	24 mm	65061
	238 mm	24 mm	82890

13R22.5

Tamaño de llanta	Profundidad del piso	MSPN	
13R22.5	211 mm	24 mm	74470
	219 mm	24 mm	45522
	225 mm	24 mm	75798
	232 mm	24 mm	91954
	238 mm	24 mm	43176


245/70R19.5

Tamaño de llanta	Profundidad del piso	MSPN	
245/70R19.5	211 mm	24 mm	58393


245/75R19.5

	Tamaño de llanta		Profundidad del piso	MSPN
	245/75R19.5	211 mm		24 mm


250/70R15

	Tamaño de llanta		Profundidad del piso	MSPN
	250/70R15	219 mm		24 mm


255/70R22.5

	Tamaño de llanta		Profundidad del piso	MSPN
	255/70R22.5	211 mm		24 mm

255/80R22.5

	Tamaño de llanta		Profundidad del piso	MSPN
	255/80R22.5	211 mm		24 mm

265/70R19.5

	Tamaño de llanta		Profundidad del piso	MSPN
	265/70R19.5	211 mm		24 mm


275/70R22.5

	Tamaño de llanta		Profundidad del piso	MSPN	
	275/70R22.5	211 mm		24 mm	11878
		219 mm		24 mm	76743
		225 mm		24 mm	01653
		238 mm		24 mm	42782

275/80R22.5

	Tamaño de llanta		Profundidad del piso	MSPN	
	275/80R22.5	211 mm		24 mm	93131
		219 mm		24 mm	78517
		225 mm		24 mm	51713
		232 mm		24 mm	24181
238 mm			24 mm	05793	

275/80R24.5



Tamaño de llanta		Profundidad del piso	MSPN
275/80R24.5	211 mm	24 mm	79821
	219 mm	24 mm	60989
	225 mm	24 mm	90554
	232 mm	24 mm	10981
	238 mm	24 mm	62560

285/70R19.5




Tamaño de llanta		Profundidad del piso	MSPN
285/70R19.5	225 mm	24 mm	76353

295/75R22.5



Tamaño de llanta		Profundidad del piso	MSPN
295/75R22.5	225 mm	24 mm	34576

295/80R22.5



Tamaño de llanta		Profundidad del piso	MSPN
295/80R22.5	211 mm	24 mm	74593
	219 mm	24 mm	77641
	225 mm	24 mm	43969
	232 mm	24 mm	68590
	238 mm	24 mm	49391

305/75R24.5




Tamaño de llanta		Profundidad del piso	MSPN
305/75R24.5	238 mm	24 mm	87980

305/85R22.5




Tamaño de llanta		Profundidad del piso	MSPN
305/85R22.5	232 mm	24 mm	92325
	238 mm	24 mm	92700

315/80R22.5



Tamaño de llanta		Profundidad del piso	MSPN
315/80R22.5	225 mm	24 mm	74711
	232 mm	24 mm	59708
	238 mm	24 mm	85918

8.25R15



Tamaño de llanta		Profundidad del piso	MSPN
8.25R15	211 mm	24 mm	35677
	219 mm	24 mm	36015
	225 mm	24 mm	36522
	232 mm	24 mm	36541